

SHOCKlight



VOLTAGEM
12V - 80V



KIT FAROL LED U7

ANGEL EYES

6000K | 3000LM
SLL-LEDU7




Acompanha
Kit de Fixação



PROTEÇÃO IP65

Projetado para resistir a vibrações e chuva.



Farol baixo



Farol alto

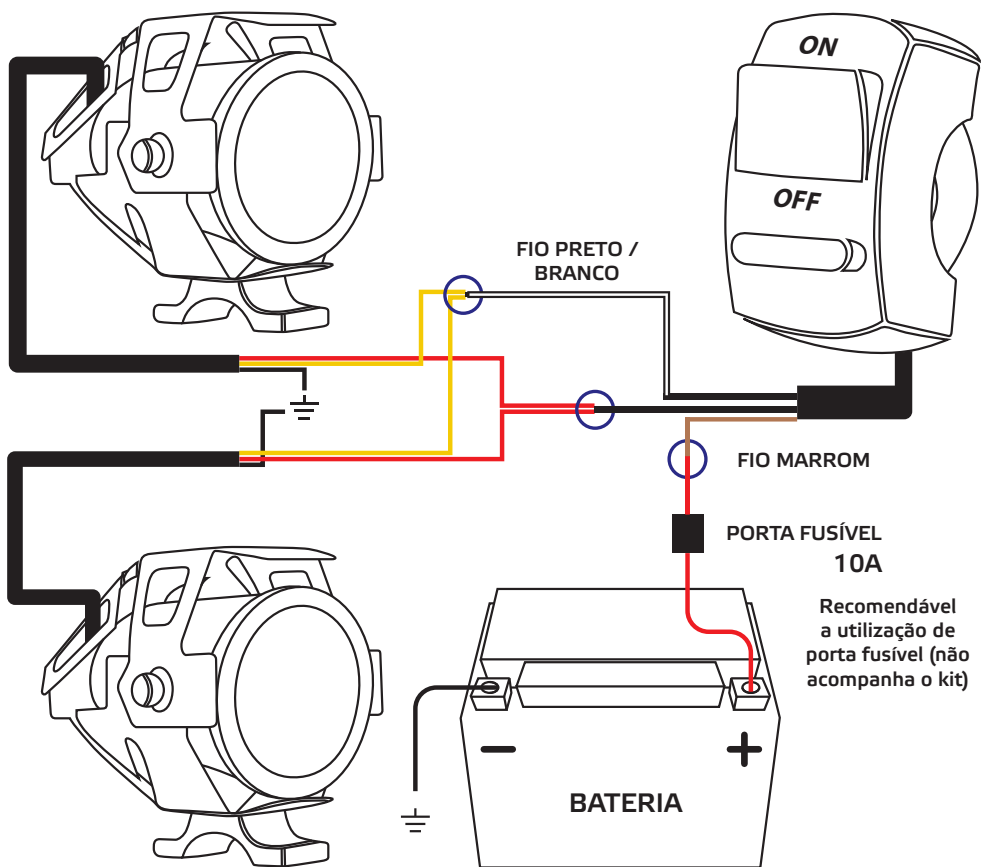


Função Strobe

MANUAL DE INSTALAÇÃO

Garantia de Serviço

- 1 - A garantia desse produto é de 12 meses.
- 2 - Se o produto estiver falhando após o prazo para troca na loja, entrar em contato através do nosso site www.shocklight.com.br/contato
- 3 - Necessário a apresentação do comprovante de compra (nota fiscal) para comprovação do tempo de garantia.



Recomendável a utilização de porta fusível (não acompanha o kit)

BOTÃO

Fio Marrom = ligar Pós Chave ou 12V+ bateria

Fio Preto = Saída 12V+

Fio Preto/Branco = Saída 12V+

FARÓIS

Fio Preto = **NEGATIVO / TERRA**

Fio Vermelho Farol Alto / Baixo / Strobo ligar ao saída 12V+ (Fio preto do Botão)

Fio Amarelo = DRL (Angel Eye) Ligar ao saída 12V+ (Fio Preto / Branco do Botão)


O controle é fixado no guidão.

O Aterramento pode ser feito em qualquer parte da lata da moto ou no polo negativo (-) da bateria.

PS.: É necessário lixar a região da lata onde será feito o aterramento.

LEGENDA

ATERRAMENTO 

EMENDA DE FIOS 

FUNCIONAMENTO

Ligando e desligando o botão o sistema muda uma função do farol:

Liga = Função do Farol;

Desliga / Liga: Função Farol Baixo

Desliga / Liga: Função Strobo

Conheça nossa linha completa, acesse www.shocklight.com.br

Obrigado por usar nossos produtos